



2022

Rapport Semestriel

Sommaire

Conseil d'Administration	01
• Présentation du Groupe	02
• Pôles d'activités	03
• Filiales & Marques	04
• Capital Humain	06
Rapport Financier	07
• Activités et tendances actuelles du marché	08
• Etats Financiers & Rapports des Commissaires aux comptes	10
• Etat des honoraires des Commissaires aux Comptes	41
• Liste des Communiqués	42

Conseil d'Administration



Présidente du Conseil d'Administration

- Mme Kenza ALJ



Administrateurs

- M. Said ALJ
- M. Mehdi ALJ



Administrateurs Indépendants

- M. Saâd HASSAR
- M. Amine AMMOR



Représentant SANLAM MAROC

- M. Youssef BERRADA



Représentant SANAM HOLDING

- M. Ismail FARIH



Directeur Général

- M. Tarik BENNOUNA



Secrétaire du Conseil

- Mme Najat BOUSKRI



Commissaires aux comptes

- M. Mohamed EL JERARI
- M. Youssef SEBTI

PRÉSENTATION DU GROUPE

Groupe Stokvis en Bref

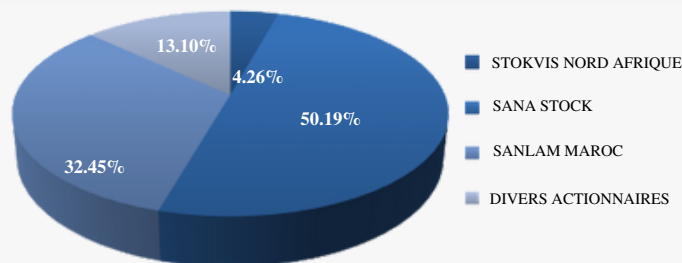
Créé en 1953, Stokvis Nord Afrique, spécialisée dans l'importation et la distribution de matériels techniques, a fondé sa croissance sur les nouvelles perspectives technologiques, et a défini sa stratégie de développement autour de deux axes : le partenariat avec de grandes marques internationales dans la distribution du matériel, et le service en s'attachant à apporter une valeur ajoutée technique dans toutes ses prestations, disponibilité des pièces de rechange et assistance technique.

Stokvis Nord Afrique est une société anonyme cotée à la bourse de Casablanca, régie par la législation marocaine, notamment la loi n°17-95 relative aux sociétés anonymes, telle que modifiée et complétée par la loi n° 20-05 et par le Dahir portant loi n° 1-93-212 du 21 septembre 1993 relatif à l'Autorité Marocaine du Marché des Capitaux (AMMC).

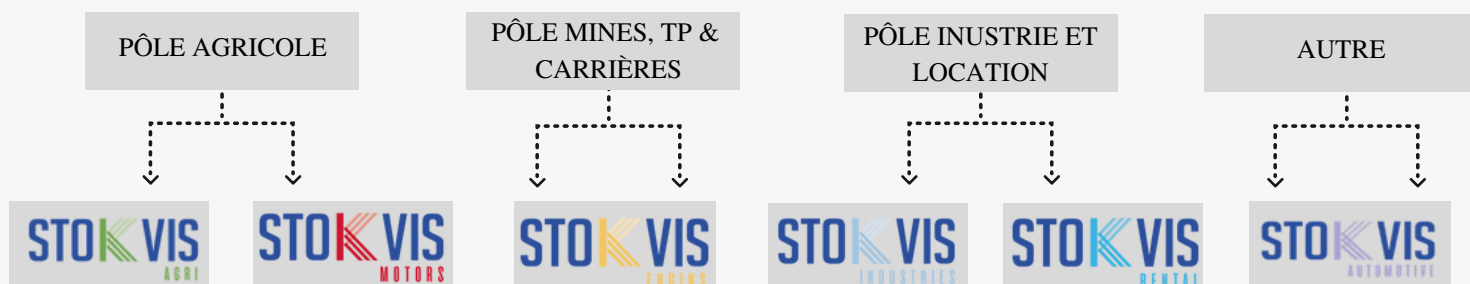
Actionnariat Stokvis Nord Afrique

Au 16 Juin 2022, le capital social de Stokvis Nord Afrique s'établit à 91 951 500 MAD, entièrement libéré, et réparti en 9 195 150 actions d'une valeur nominale de 10 dirhams.

A fin Juin 2022, la répartition du capital de la société se présente de la manière suivante :



Filiales du Groupe



PÔLES D'ACTIVITÉS

PÔLE AGRICOLE

Présent sur le marché marocain depuis plus d'un demi-siècle, le Pôle Agricole abrite l'une des activités historiques du Groupe Stokvis, spécialisé dans l'importation et la distribution de matériels agricoles neufs. Le Pôle Agricole offre une large gamme de machines agricoles accompagnant l'agriculteur dans tout le processus, de la préparation du sol jusqu'à la récolte, mais aussi un large éventail de pièces de rechange d'origine. Les produits sont tous de style contemporain, de hauts niveaux de confort et de performance alliant technologie et simplicité, grâce aux multiples partenariats avec des fabricants mondiaux leaders sur le marché international.



PÔLE MINES, TP & CARRIÈRES

Le pôle Mines, TP et Carrières est spécialisé dans l'importation et la distribution d'engins de chantier neufs comme les pelleteuses compactes ou hydrauliques, les chargeuses, les tractopelles ou encore les niveleuses et les bulldozers sur chenilles ou les compacteurs. Il dispose d'une large gamme de produits de haute qualité, accompagnée d'un large catalogue de pièces de rechange d'origine. L'activité du pôle se complète par un service technique et après-vente performant et expert dans l'ingénierie des marques internationales qu'il représente. Le pôle distribue également des matériels destinés à d'autres secteurs comme les dumpers utilisés dans les mines et carrières, les chariots élévateurs ou encore les concasseurs.



PÔLE INDUSTRIE & LOCATION

Les sociétés du pôle Industries et Location sont des acteurs de référence dans l'importation, la distribution et la location de matériels industriels. La filiale de distribution offre une gamme complète de machines et de fournitures industrielles spécialisées dans la manutention, le nettoyage, le rayonnage, les huiles à moteurs et la climatisation. Les filiales de location offrent des prestations complètes allant de la mise à disposition de matériels industriels de manutention à leur maintenance, tout en s'appuyant sur l'agilité et l'expertise de leur service après-vente. Les produits sont tous dotés d'une technologie moderne et innovante conçue par nos partenaires afin de répondre au mieux aux besoins de nos clients.



FILIALES & MARQUES



STOKVIS ENGINS

Stokvis Engins est un des leaders marocains dans la commercialisation d'engins pour les mines, les carrières et les travaux publics. Son objectif est d'accompagner ces secteurs d'activités afin d'assurer leurs développements et leurs pérennités en proposant des solutions de très haute technologie qui répondent à un niveau supérieur de qualité. Stokvis Engins représente aujourd'hui des marques de renommée internationale à savoir : **KOMATSU**, **DYNAPAC**, **MERLO**, **RUBBLE MASTER** et **XCMG**. De plus, pour accompagner ses clients, la filiale Stokvis Engins veille à assurer un service après-vente qualifié grâce à une équipe technique experte, très réactive et toujours à l'écoute, une disponibilité à tout moment de la pièce de rechange d'origine, ainsi que des formations de qualité en partenariat avec nos fournisseurs.

STOKVIS AGRI

Présente sur le marché marocain depuis plus d'un demi-siècle, Stokvis Agri porte l'une des premières activités du Groupe. Elle est spécialisée dans l'importation et la distribution de matériel agricole et offre une gamme complète de machines accompagnant l'agriculteur dans tout le processus depuis la préparation du sol jusqu'à la récolte. Ces machines sont toutes de style contemporain, de hauts niveaux de confort et de performance alliant technologie et simplicité, grâce aux partenariats avec des fabricants de renommée internationale.



FILIALES & MARQUES



STOKVIS
INDUSTRIES

Stokvis Industries est l'acteur de référence dans la distribution du matériel industriel. La filiale offre une gamme complète de machines et de fournitures industrielles spécialisées dans la manutention, le nettoyage, le rayonnage, les huiles à moteurs et la climatisation. Stokvis Industries dispose d'une structure de haut niveau et d'un savoir-faire acquis à travers plusieurs années d'expertise et de présence sur le marché. Ses produits sont tous dotés d'une technologie moderne grâce aux constantes innovations de nos partenaires leaders sur ce secteur d'activité.




STOKVIS
MOTORS

Depuis des décennies le nom de Stokvis Motors est synonyme de qualité et de haute technologie. C'est en proposant des matériels capables de répondre à des demandes toujours plus fortes en termes de fiabilité, de productivité et de rentabilité que nous continuerons à fidéliser nos clients et à en convaincre de nouveaux. Confiance, proximité et disponibilité sont les priorités constantes de l'ensemble des collaborateurs de Stokvis Motors et du réseau de concessionnaires dont l'expertise et le professionnalisme sont mis au service de la satisfaction client. Stokvis Motors et ses partenaires exclusifs dont la notoriété mondiale est avérée, mettent en œuvre toutes leurs expertises pour être à la hauteur des attentes de nos clients.



CLAAS Mahindra
Rise.
enorossi FIELDKING

CAPITAL HUMAIN




131
Employés

102
Hommes

29
Femmes

10 ans
Ancienneté
moyenne

43 ans
Âge moyen



Direction : **3**
Cadres : **9**
Non cadres : **17**



Direction : **9**
Cadres : **19**
Non cadres : **74**

Le capital humain est décisif pour la réussite d'une entreprise. Il garantit sa croissance sa compétitivité. Au sein du Groupe Stokvis nous identifions et capitalisons sur le potentiel de nos ressources humaines tout en insistant à réunir nos employés autour d'un objectif commun, dans le respect des valeurs éthiques et professionnelles du Groupe.



RAPPORT FINANCIER

1^{er} semestre 2022



ACTIVITÉS AU 30 JUIN 2022

Tendances actuelles du marché



SECTEUR AGRICOLE

Le 1^{er} semestre 2022 a connu un net ralentissement de l'activité à cause de la conjoncture mondiale : guerre en Ukraine, hausse des coûts d'énergie et de matières premières, inflation, rallongement des délais de paiement, tensions sur la trésorerie des entreprises...

Le secteur des BTP a en plus été affecté par les difficultés d'approvisionnement et par la très forte hausse des coûts de matières premières et de transport qui ont induit des ralentissements et même des arrêts de chantiers.

Principal indicateur du secteur, les ventes de ciments ont reculé en glissement annuel de 10% au 2^{ème} trimestre 2022.

Ceci étant, une légère reprise des investissements a semblé s'opérer durant cet été, grâce aux entames de plusieurs nouveaux projets structurants : Ports, barrages, routes...

Le 1^{er} semestre 2022 a été marqué par le retour d'une sécheresse de grande envergure : 217mm (cumul pluviométrique), en baisse de près de 30% vs l'année précédente.

Avec une perte de récolte de près de 70%, c'est la pire sécheresse que connaît le Maroc depuis plus de 30 ans, et le coût de cette sécheresse est estimé à 10 Milliards dhs.

Dans ce contexte, le marché des tracteurs a baissé de 33% passant de 931 à 626 tracteurs à fin Juin 2022.

Malgré cette forte baisse, l'activité agricole du Groupe Stokvis a maintenu sa position de n° 2 avec 29,4% de PDM, gagnant ainsi 6 points de PDM vs S1 2021.

En plus du stress hydrique, le retard de déblocage des subventions par le Ministère de l'agriculture continue d'impacter négativement la trésorerie de toute la chaîne des professionnels du secteur.



SECTEUR MINES, TP & CARRIÈRES

ACTIVITÉS AU 30 JUIN 2022

Tendances actuelles du marché



SECTEUR INDUSTRIE

Rayonnage et Manutention : les performances commerciales de Stokvis avaient permis de tripler le chiffre d'affaires de cette activité en 2021.

Cependant, durant ce 1^{er} semestre 2022, et malgré la forte présence de Stokvis sur de très grands projets, les performances commerciales ont nettement reculé, impactées par la hausse des coûts des matières premières, du transport et des difficultés d'approvisionnements.

Climatisation : le ralentissement et l'arrêt des chantiers ont fortement impacté l'activité durant ce 1^{er} semestre 2022.

La hausse des prix des matières premières et des coûts de transport ont induit un retard dans l'avancement des projets, ce qui a impacté financièrement la plupart des installateurs.

La majeure partie des grands projets a d'ailleurs été reportée à 2023.

Location : bien qu'enregistrant une hausse de 5% durant ce 1^{er} semestre 2022, l'activité continue de faire face à une rude concurrence.

Toutefois, les démarrages de nouveaux chantiers de plateformes logistiques et de nouveaux ports, rassure sur les potentiels de croissance futurs de cette activité.



SECTEUR LOCATION

ÉTATS FINANCIERS

- COMPTES SOCIAUX
- RAPPORT DE GESTION DU CONSEIL
D'ADMINISTRATION
- ATTESTATION D'EXAMEN LIMITE DES COMMISSAIRES
AUX COMPTES SUR LA SITUATION INTERMEDIAIRE
DES COMPTES SOCIAUX AU 30 JUIN 2022
- COMPTES CONSOLIDES
- ATTESTATION D'EXAMEN LIMITE DES COMMISSAIRES
AUX COMPTES SUR LA SITUATION INTERMEDIAIRE
DES COMPTES CONSOLIDES AU 30 JUIN 2022
- LISTE DES COMMUNIQUES DE PRESSE

ÉTATS FINANCIERS

COMPTES SOCIAUX

STOKVIS NORD AFRIQUE SA

Au 30/06/2022

En Dirhams

A C T I F		Brut	EXERCICE Amortissements et Provisions	Net	EXERCICE PRECEDENT Net
A C T I F I M M O B I L I S E	Immobilisations en non valeurs→[A]	5,036,980.00	2,518,490.06	2,518,489.94	3,022,187.96
	Frais préliminaires				
	Charges à répartir sur plusieurs exercices	5,036,980.00	2,518,490.06	2,518,489.94	3,022,187.96
	Primes de remboursement des obligations				
	Immobilisations incorporelles→ [B]	413,946.00	381,186.06	32,759.94	46,293.72
	Immobilisations en Recherche et Dev.				
	Brevets, marques, droits et valeurs similaires	413,946.00	381,186.06	32,759.94	46,293.72
	Fonds commercial				
	Autres immobilisations incorporelles				
	Immobilisations corporelles →[C]	21,468,319.61	16,212,054.90	5,256,264.71	4,874,468.85
	Terrains				
	Constructions	3,524,672.53	1,527,709.32	1,996,963.21	1,556,197.79
	Installations techniques, matériel et outillage	3,067,130.94	2,918,569.28	148,561.66	160,364.56
	Matériel de transport	1,220,135.53	1,220,135.53	0.00	
	Mobilier, Mat. de bureau, Aménag. Divers	10,840,811.91	10,545,640.77	295,171.14	342,337.80
	Autres immobilisations corporelles				
	Immobilisations corporelles en cours	2,815,568.70		2,815,568.70	2,815,568.70
	Immobilisations financières→[D]	508,376,333.65	136,028,161.36	372,348,172.29	372,362,172.29
	Prêts immobilisés				
	Autres créances financières	32,362,085.05		32,362,085.05	32,376,085.05
Titres de participation	476,014,248.60	136,028,161.36	339,986,087.24	339,986,087.24	
Autres titres immobilisés					
Ecart de conversion actif→ [E]					
Diminution des créances immobilisées					
Augmentations des dettes de financement					
TOTAL (A+B+C+D+E)	535,295,579.26	155,139,892.38	380,155,686.88	380,305,122.82	
A C T I F C I R C U L A N T	Stocks→[F]	36,207,950.17	19,251,310.18	16,956,639.99	17,373,999.20
	Marchandises	35,837,450.16	19,251,310.18	16,586,139.98	17,003,499.19
	Matières et fournitures consommables				
	Produits en cours	370,500.01		370,500.01	370,500.01
	Produits intermédiaires et produits résiduels				
	Produits finis				
	Créances de l'actif circulant→[G]	374,456,656.75	65,642,382.54	308,814,274.21	280,321,280.02
	Fournisseurs débiteurs, avances et acomptes	83,464.40		83,464.40	83,464.40
	Clients et comptes rattachés	227,168,666.45	55,994,014.68	171,174,651.77	150,591,671.72
	Personnel	6,420,534.58	4,153,551.39	2,266,983.19	2,251,973.57
	Etat	20,197,507.51		20,197,507.51	16,850,821.88
	Comptes d'associés			0.00	
	Autres débiteurs	119,703,747.36	5,494,816.47	114,208,930.89	109,998,236.56
	Comptes de régularisation-Actif	882,736.45		882,736.45	545,111.89
	Titres valeurs de placement→[H]	13,538,389.90	8,142,006.50	5,396,383.40	6,372,933.12
Ecart de conversion actif→ [I]				13,568.67	
Eléments circulants					
TOTAL II (F+G+H+I)	424,202,996.82	93,035,699.22	331,167,297.60	304,081,781.01	
T R E S O R E R I E	Trésorerie-Actif	735,342.90		735,342.90	735,342.90
	Chèques et valeurs à encaisser	116,515.25		116,515.25	25,000.00
	Banques, T.G.R et C.C.P	583,326.50		583,326.50	703,106.00
	Caisse, Régie d'avances et accreditifs	18,000.00		18,000.00	7,236.90
	TOTAL III	717,841.75		717,841.75	735,342.90
TOTAL GENERAL I+II+III		960,216,417.83	248,175,591.60	712,040,826.23	685,122,246.73

ÉTATS FINANCIERS

COMPTES SOCIAUX

STOKVIS NORD AFRIQUE SA

Au 30/06/2022

En Dirhams

P A S S I F		EXERCICE	EXERCICE PRECEDENT
F I N A N C E M E N T	Capitaux Propres	260,800,858.50	269,281,193.85
	Capital social ou personnel	91,951,500.00	91,951,500.00
	Moins : actionnaires, capital souscrit non appelé		
	Capital appelé	91,951,500.00	91,951,500.00
	Dont versé	91,951,500.00	91,951,500.00
	Prime d'émission, de fusion, d'apport	90,112,470.00	90,112,470.00
	Ecart de réévaluation		
	Réserve légale	9,195,150.00	9,195,150.00
	Autres réserves	5,079,426.00	5,079,426.00
	Report à nouveau	72,942,647.85	83,250,455.83
	Résultat en instance d'affectation		
	Résultat net de l'exercice	-8,480,335.35	-10,307,807.98
	Total des capitaux propres (A)	260,800,858.50	269,281,193.85
	P E R M A N A N T	Capitaux propres assimilés (B)	
Subvention d'investissement			
Provisions réglementées			
Dettes de financement (C)		39,050,145.97	44,435,630.62
Emprunts obligataires			
Autres dettes de financement		39,050,145.97	44,435,630.62
Provisions durables pour risques et charges (D)			
Provisions pour risques			
Provisions pour charges			
Ecart de conversion-passif (E)			
Augmentation des créances immobilisées			
Diminution des dettes de financement			
TOTAL I (A+B+C+D+E)	299,851,004.47	313,716,824.47	
P A S S I F C I R C U L A N T	Dettes du passif circulant (F)	342,115,385.72	312,566,608.52
	Fournisseurs et comptes rattachés	31,442,067.29	22,481,268.79
	Clients créditeurs, avances et acomptes	729,941.77	729,941.77
	Personnel	2,333,256.24	1,204,951.56
	Organismes sociaux	2,352,076.95	2,253,390.22
	Etat	30,640,876.44	30,045,644.16
	Comptes d'associés	51,088,970.04	30,088,970.04
	Autres créanciers	214,073,593.81	221,403,858.00
	Comptes de régularisation passif	9,454,603.18	4,358,583.98
	Autres provisions pour risques et charges (G)		13,568.67
	Ecart de conversion - passif (Eléments circulants) (H)	4,032.65	67,880.00
TOTAL II (F+G+H)	342,119,418.37	312,648,057.19	
T R E S O R E R I E	Trésorerie Passif	70,070,403.39	58,757,365.07
	Crédits d'escompte		
	Crédits de trésorerie	2,545,000.00	2,525,000.00
	Banques (Soldes créditeurs)	67,525,403.39	56,232,365.07
TOTAL GENERAL I+II+III		712,040,826.23	685,122,246.73

ÉTATS FINANCIERS

COMPTES SOCIAUX

STOKVIS NORD AFRIQUE SA

Du 01/01/2022 au 30/06/2022

En Dirhams

DESIGNATION	OPERATIONS		TOTAUX DE L'EXERCICE 3 = 2 + 1	TOTAUX DE L'EXERCICE PRECEDENT 4	
	Propres à l'exercice	Concernant les exercices précédents			
	1	2			
E X P L O I T A T I O N	PRODUITS D'EXPLOITATION	24,245,116.38	0.00	24,245,116.38	25,958,219.42
	Ventes de marchandises (en l'état)	10,834,469.68		10,834,469.68	12,908,292.54
	Ventes de biens et services produits	13,198,533.80		13,198,533.80	12,860,918.80
	Chiffres d'affaires	24,033,003.48		24,033,003.48	25,769,211.34
	Variation de stocks de produits				
	Immobilisations produites par l'entreprise pour elle-même				
	Subventions d'exploitation				
	Autres produits d'exploitation				
	Reprises d'exploitation : transferts de charges	212,112.90		212,112.90	189,008.08
	Total I	24,245,116.38		24,245,116.38	25,958,219.42
I	CHARGES D'EXPLOITATION	26,219,855.99	13,500.00	26,233,355.99	25,043,213.70
	Achats revendus de marchandises	9,003,693.13		9,003,693.13	9,193,189.42
	Achats consommés de matières et fournitures	369,336.40		369,336.40	578,150.24
	Autres charges externes	5,897,105.80	13,500.00	5,910,605.80	5,674,700.31
	Impôts et taxes	346,428.98		346,428.98	452,562.84
	Charges de personnel	9,865,795.11		9,865,795.11	8,409,214.58
	Autres charges d'exploitation			0.00	
	Dotations d'exploitation	737,496.57		737,496.57	735,396.31
	Total II	26,219,855.99	13,500.00	26,233,355.99	25,043,213.70
	III RESULTAT D'EXPLOITATION (I-II)	-1,974,739.61	-13,500.00	-1,988,239.61	915,005.72
F I N A N C I E R	PRODUITS FINANCIERS	2,899,744.11		2,899,744.11	3,575,025.09
	Produits des titres de participations et autres titres immobilisés				
	Gains de change				
	Intérêts et autres produits financiers	2,886,175.44		2,886,175.44	2,819,497.00
	Reprises financières : transfert charges	13,568.67		13,568.67	755,528.09
	Total IV	2,899,744.11		2,899,744.11	3,575,025.09
	CHARGES FINANCIERES	8,839,056.25		8,839,056.25	8,065,953.80
	Charges d'intérêts	7,793,896.52		7,793,896.52	8,065,953.80
	Pertes de change				
	Autres charges financières				
Dotations financières	1,045,159.73		1,045,159.73		
Total V	8,839,056.25		8,839,056.25	8,065,953.80	
VI RESULTAT FINANCIER (IV-V)	-5,939,312.14		-5,939,312.14	-4,490,928.71	
VII RESULTAT COURANT (III+VI)	-7,914,051.75	-13,500.00	-7,927,551.75	-3,575,922.99	

ÉTATS FINANCIERS

COMPTES SOCIAUX

STOKVIS NORD AFRIQUE SA

du 01/01/2022 au 30/06/2022

En Dirhams

DESIGNATION			Concernant	TOTAUX DE	TOTAUX DE		
			les exercices précédents	L'EXERCICE	L'EXERCICE PRECEDENT		
			2	3 = 2 + 1	4		
VII	RESULTAT COURANT (III+VI)	-7,914,051.75	-13,500.00	-7,927,551.75	-3,575,922.99		
NON COURANT	VIII	PRODUITS NON COURANTS	9,523.32	14,595.27	24,118.59	449,884.67	
		Produits des cessions d'immobilisations				408,333.33	
		Subventions d'équilibre					
		Reprises sur subventions d'investissement					
		Autres produits non courants	9,523.32	14,595.27	24,118.59	22,846.84	
		Reprises non courantes ; transferts de charges					
		Total VIII	9,523.32	14,595.27	24,118.59	431,180.17	
		IX	CHARGES NON COURANTES	1,064.19	414,178.00	415,242.19	585,617.02
			Valeurs nettes d'amortissements des immobilisations cédées				
			Subventions accordées				
		Autres charges non courantes	1,064.19	414,178.00	415,242.19	585,617.02	
		Dotations non courantes aux amortissements et aux provisions					
		Total IX	1,064.19	414,178.00	415,242.19	585,617.02	
X	RESULTAT NON COURANT (VIII-IX)	8,459.13	-399,582.73	-391,123.60	-154,436.85		
XI	RESULTAT AVANT IMPOTS (VII+X)	-7,905,592.62	-413,082.73	-8,318,675.35	-3,730,359.84		
XII	IMPOTS SUR LES RESULTATS	161,660.00		161,660.00	145,100.00		
XII	RESULTAT NET (XI-XII)	-8,067,252.62	-413,082.73	-8,480,335.35	-3,875,459.84		
XIV	TOTAL DES PRODUITS (I+IV+VII)	27,154,383.81	14,595.27	27,168,979.08	29,964,424.68		
XV	TOTAL DES CHARGES (II+V+IX+XIII)	35,221,636.43	427,678.00	35,649,314.43	33,839,884.52		
XVI	RESULTAT NET (total des produits-total des charges)	-8,067,252.62	-413,082.73	-8,480,335.35	-3,875,459.84		

ÉTATS FINANCIERS

ACTIVITE ET CHIFFRES DE STOKVIS NORD AFRIQUE

Comptes sociaux

Le chiffre d'affaires sur vente de marchandises réalisé par l'entité STOKVIS NORD AFRIQUE au 30 juin 2022 est de 10 834 KMAD contre 12 908 KMAD soit une baisse de 16% par rapport à la même période de 2021.

La marge brute est de 1 830 KMAD à fin juin 2022 contre 3 715 KMAD au 30 juin 2021 en baisse de 1 885 KMAD.

La vente des biens et services a enregistré un montant de 13 198 KMAD au 1^{er} semestre 2022, en stagnation par rapport à la même période de 2021, constitués de frais de gestion et de frais logistiques facturés aux filiales au titre du premier semestre 2022, conformément aux dispositions de l'article 56 de la loi 17-95 complétée et modifiée par la loi 20-05 sur les conventions réglementées.

Le résultat net au 30 juin 2022 est de -8 480KMAD en baisse 4 605 KMAD par rapport au 30 juin 2021. Cette variation s'explique principalement par :

- Un résultat d'exploitation de -1 988 KMAD au 30 juin 2022 contre 915 KMAD au 30 juin 2021.
- Un résultat financier de -5 939 KMAD au 30 juin 2022 contre -4 491 KMAD à la même période de l'année dernière.

Comptes consolidés

Le chiffre d'affaires consolidé s'est établi à 111 MMAD comparé à 187,9 MMAD soit une baisse de 40%, justifiée principalement par une conjoncture économique morose marquée par la hausse des matières premières et le ralentissement des investissements publics et privés.

Le résultat d'exploitation consolidé est en baisse 13,2 MMAD, en passant de 6,7 MMAD à -6,5 MMAD au 30 juin 2022.

Le résultat net consolidé s'est établi à -27,2 MMAD au 30 juin 2022 contre -8,7 MMAD au 30 juin 2021.

CHANGEMENT DE GOUVERNANCE DE STOKVIS NORD AFRIQUE

Le Conseil d'Administration de STOKVIS NORD AFRIQUE a pris acte de la démission de **Monsieur Tarik BENNOUNA** de ses fonctions de Directeur Général à compter de ce jour et le remercie pour le travail accompli.

Le Conseil a coopté **Monsieur Abdelkrim RAGHNI** en qualité d'administrateur et le nomme Directeur Général de la société à compter de ce jour. Cette nomination vient renforcer la dynamique de développement et ajouter une vision nouvelle face aux enjeux économiques actuels.

ÉTATS FINANCIERS

ATTESTATION D'EXAMEN LIMITE



محمد بن كمال السبتي

شهير في الحسابات
مكلف لدى المحاكم

4, allée des roseaux
Casablanca

ATTESTATION D'EXAMEN LIMITE DES COMMISSAIRES AUX COMPTES SUR LA SITUATION INTERMEDIAIRE DE LA SOCIETE STOKVIS NORD-AFRIQUE S.A (COMPTES SOCIAUX) PERIODE DU 1^{er} JANVIER AU 30 JUIN 2022

Nous avons procédé à un examen limité de la situation intermédiaire de la Société **STOKVIS NORD AFRIQUE** comprenant le bilan et le compte de produits et charges relatifs à la période du **1^{er} janvier au 30 juin 2022**. Cette situation intermédiaire qui fait ressortir un montant de capitaux propres et assimilés totalisant **MAD 260 800 858,51** dont une perte nette de **MAD 8 480 335,34** relève de la responsabilité des organes de gestion de l'émetteur. Ces états ont été arrêtés par le conseil d'administration le 22 septembre 2022 dans un contexte évolutif de la crise sanitaire de l'épidémie de Covid-19, sur la base des éléments disponibles à cette date.

Nous avons effectué notre mission selon les normes de la profession au Maroc relatives aux missions d'examen limité. Ces normes requièrent que l'examen limité soit planifié et réalisé en vue d'obtenir une assurance modérée que la situation intermédiaire ne comporte pas d'anomalie significative. Un examen limité comporte essentiellement des entretiens avec le personnel de la Société et des vérifications analytiques appliquées aux données financières ; il fournit donc un niveau d'assurance moins élevé qu'un audit. Nous n'avons pas effectué un audit et, en conséquence, nous n'exprimons donc pas d'opinion d'audit.

Notre rapport sur comptes de l'exercice 2021 avait fait état des situations suivantes pour lesquelles nous faisons le suivi :

- Les titres de participation, les avances de trésorerie et les créances détenues sur la filiale **STOKVIS AUTOMOTIVE** d'une valeur de **KMAD 183 412** sont provisionnés à hauteur de **KMAD 15 000**. Selon le Management, une sentence arbitrale a été prononcée en juillet 2022 dans le litige opposant cette filiale à Fiat Chrysler Automobile et n'a pas encore été formalisée par l'exequatur à l'attention des parties en vue de son exécution. N'ayant pas examiné le contenu de la sentence rendue dans ce litige, nous ne sommes pas, à ce stade, en mesure de nous prononcer sur le caractère suffisant de la provision constituée ;
- Les titres de participation de la filiale **ATLAS RENTAL** d'une valeur de **KMAD 25 730** étaient provisionnés à hauteur de **KMAD 11 809**. A la clôture de l'exercice 2021, la situation nette de cette filiale était négative de **KMAD 3 871** et nous n'étions pas, à ce stade, en mesure de nous prononcer sur le caractère suffisant de la provision constituée. A fin juin 2022, Cette situation est toujours d'actualité et la situation nette de la filiale demeure négative de **KMAD 11 180**.

Sous réserve de l'impact sur les comptes des situations décrites ci-dessus, nous n'avons pas relevé de faits qui nous laissent penser que la situation intermédiaire, ci-jointe, ne donne pas une image fidèle du résultat des opérations du semestre écoulé ainsi que de la situation financière et du patrimoine de la Société arrêtés au **30 juin 2022**, conformément au référentiel comptable admis au Maroc.

ÉTATS FINANCIERS

ATTESTATION D'EXAMEN LIMITE



محمد يوسف السبتي
خبير في الحسابات
مكلف لدى المحاكم

Sans remettre en cause la conclusion exprimée ci-dessus, nous attirons l'attention que la Société a reçu, en juin 2022, un avis de vérification de la comptabilité portant sur les déclarations fiscales en matière de l'IS et de l'IR salariaux au titre des exercices allant de 2018 à 2021 et de la TVA au titre des exercices allant de 2017 à 2021. A ce stade, la Société n'a pas encore reçu la lettre de notification des chefs de redressements et n'a pas constaté de provision dans les comptes.

Casablanca, le 23 septembre 2022

LES COMMISSAIRES AUX COMPTES

EL Jerari Audit & Conseil

EL Jerari Audit & Conseil
18, rue Dominique Sayeh
Quartier Racine - Casablanca
RC 45870 - N° d'acte 3570074
www.eljerari.com

M. El Jerari
Associé

Cabinet M. Y. Sebti

M.Y. SEBTI
Expert - Comptable
M. Youssef SEBTI
Tél: 0522 39 63 83
Fax: 0522 39 63 84

ÉTATS FINANCIERS

COMPTES CONSOLIDÉS

BILAN CONSOLIDÉ	21
COMPTE DE PRODUITS ET CHARGES CONSOLIDÉ	22
TABLEAU DES FLUX DE TRESORERIE CONSOLIDÉ	23
TABLEAU DE VARIATIONS DES CAPITAUX PROPRES	24
ETAT DES INFORMATIONS COMPLEMENTAIRES CONSOLIDEES	25
1. REFERENTIEL COMPTABLE, MODALITES DECONSOLIDATION, REGLES D'EVALUATION	25
1.1 Référentiel comptable	25
1.2 Modalités de consolidation	25
a) <i>Méthodes de consolidation</i>	25
b) <i>Date de clôture</i>	26
c) <i>Principaux retraitements</i>	26
1.3 Méthodes et règles d'évaluation	28
a) <i>Immobilisations en non-valeur</i>	28
b) <i>Immobilisations incorporelles</i>	28
c) <i>Immobilisations corporelles</i>	28
d) <i>Immobilisations financières</i>	29
e) <i>Stocks et travaux en cours</i>	29
f) <i>Créances et dettes d'exploitation</i>	29
g) <i>Titres et valeurs de placement</i>	29
2. INFORMATIONS RELATIVES AU PERIMETRE	30
3. COMPARABILITE DES COMPTES	30
4. INFORMATIONS COMPLEMENTAIRES	31
4.1 Actif immobilisé	31
a) <i>Immobilisation en non-valeur</i>	31
c) <i>Immobilisations incorporelles</i>	31
d) <i>Immobilisations corporelles</i>	32
e) <i>Immobilisations financières</i>	32
4.2 Actif circulant	33
a) <i>Stocks et encours</i>	33
b) <i>Créances d'exploitation</i>	33
4.3 Dettes de financement	33
4.4 Autres dettes d'exploitation	34
4.5 Chiffre d'affaires	34
4.6 Achats et autres charges externes	34
4.7 Charges financières nettes	35
4.8 Résultat non courant	35
4.9 Engagements hors bilan	35
4.10 Effectif moyen	35
4.11 Evénements post clôture	35

ÉTATS FINANCIERS

COMPTES CONSOLIDÉS

BILAN CONSOLIDÉ

(Exprimé en milliers de Dirhams Marocains)

STOKVIS NORD AFRIQUE SA		BILAN CONSOLIDÉ		
En Milliers de Dirhams				
ACTIF	Note	30-juin-22	31-déc.-21	Variation %
Actif immobilisé				
Immobilisations en non valeur	(4.1.a)	6,409	7,691	-17%
Ecart d'acquisition		-	-	
Immobilisations incorporelles	(4.1.b)	22,887	22,900	0%
Immobilisations corporelles	(4.1.c)	42,728	46,097	-7%
Titre mis en équivalence		0	0	
Immobilisations financières	(4.1.d)	3,666	3,496	5%
Impôts différés actifs		91,102	92,038	-1%
	(1)	166,792	172,222	-3%
Actif circulant				
Stocks et en-cours	(4.2.a)	187,259	161,345	16%
Clients et comptes rattachés	(4.2.b)	269,340	262,871	2%
Autres créances et comptes de régularisation	(4.2.b)	148,824	143,674	4%
Valeurs mobilières de placement		7,618	8,594	-11%
		613,041	576,484	6%
Trésorerie - actif		15,007	18,186	-17%
Total de l'actif		794,840	766,892	4%

PASSIF		30-juin-22	31-déc.-21	Variation %
Capital		91,952	91,952	0%
Primes d'émission, de fusion, d'apport		90,112	90,112	0%
Réserves consolidées		(217,682)	(188,401)	16%
Résultat consolidé		(27,197)	(29,294)	-7%
Capitaux propres de l'ensemble consolidé		(62,815)	(35,631)	76%
Dont : Capitaux propres part du groupe		(63,432)	(36,252)	75%
Intérêts minoritaires		616	622	-1%
Dettes de financement	(4.3)	146,513	151,075	-3%
Provisions pour risques et charges		561	561	0%
Impôts différés passifs		-	-	
		147,074	151,637	-3%
Passif circulant				
Fournisseurs et comptes rattachés	(4.3)	184,035	172,158	7%
Autres dettes et comptes de régularisation	(4.4)	159,600	127,396	25%
		343,635	299,554	15%
Trésorerie - passif		366,946	351,332	4%
Total du passif		794,840	766,892	4%

ÉTATS FINANCIERS

COMPTES CONSOLIDÉS

COMPTE DE PRODUITS ET CHARGES CONSOLIDÉ

(Exprimé en milliers de Dirhams Marocains)

STOKVIS NORD AFRIQUE SA		COMPTE DE RESULTAT CONSOLIDÉ		
En Milliers de Dirhams				
	Note	30-juin-22	30-juin-21	Var %
Produits d'exploitation		111,183	185,257	-40%
Chiffre d'affaires	(4.5)	110,971	187,871	-41%
Variation de stocks de produits		-	(2,847)	-100%
Autres produits d'exploitation		212	233	-9%
Charges d'exploitation		(117,649)	(178,563)	-34%
Achat revendu de marchandises	(4.6)	(83,453)	(147,861)	-44%
Achats consommés de mat et fournit	(4.6)	(1,861)	(1,972)	-6%
Autres charges externe	(4.6)	(9,621)	(7,339)	31%
Impôts et taxes		(787)	(1,327)	-41%
Charges de personnel		(17,779)	(15,668)	13%
Autres charges d'exploitation		-	(32)	-100%
Dotations d'exploitation		(4,148)	(4,365)	-5%
Résultat d'exploitation		(6,466)	6,693	-197%
Charges financières nettes	(4.7)	(20,171)	(9,757)	107%
Résultat courant des entreprises intégrées		(26,637)	(3,064)	769%
Résultat non courant	(4.8)	1,498	(915)	-264%
Résultat avant impôt		(25,139)	(3,978)	532%
Impôt sur le résultat		(2,058)	(1,611)	28%
Résultat net des entreprises intégrées avant amortissement des écarts d'acquisition		(27,197)	(5,589)	387%
DEA des écarts d'acquisition		-	-	
QP des sociétés mises en équivalence		-	(3,132)	-100%
Résultat net de l'ensemble consolidé		(27,197)	(8,721)	212%
Résultat net part du Groupe		(27,192)	(8,721)	212%
Intérêts minoritaires dans le résultat		(5)	0	-1478%

ÉTATS FINANCIERS

COMPTES CONSOLIDÉS

TABLEAU DES FLUX DE TRESORERIE CONSOLIDE
(Exprimé en milliers de Dirhams Marocains)

STOKVIS NORD AFRIQUE SA	TABLEAU DES FLUX DE TRESORERIE CONSOLIDE	
	En Milliers de Dirhams	
	30-juin-22	30-juin-21
Résultat net consolidé	(27 197)	(8 721)
- Dotations aux amortissements des immobilisations	4 148	4 365
- Variation des impôts différés	936	(606)
- VNC des immobilisations corporelles et incorporelles cédées	230	-
- Impact des variations de périmètre	-	-
- QP des sociétés mises en équivalence	-	3 132
- Produit de cession des immobilisations	(1 520)	(1 905)
- Variation des provisions	162	(1 522)
Capacité d'autofinancement des sociétés intégrées	(23 242)	(5 258)
Variation du Besoin en Fonds de Roulement lié à l'activité	10 936	(26 641)
- Charges / (Produit) d'impôt payé	1 122	2 217
Flux net de Trésorerie généré par l'activité	(11 184)	(29 683)
Acquisition des immobilisations incorporelles		
Acquisition des immobilisations corporelles	(4 679)	(4 859)
Variation des immobilisations financières	171	159
Produit de cession d'immobilisations	1 520	1 905
Variation des autres immobilisations	(682)	
Flux net de Trésorerie généré par l'investissement	(3 670)	(2 794)
Dividendes versés	-	-
Emissions (remboursements) d'emprunts	(4 916)	(11 531)
Flux net de trésorerie liés aux opérations de Financement	(4 916)	(11 531)
Variation de Trésorerie	(19 770)	(44 008)
Trésorerie d'ouverture	(333 146)	(372 588)
Trésorerie de clôture	(352 916)	(416 596)
	(19 770)	(44 008)

ÉTATS FINANCIERS

COMPTES CONSOLIDÉS

TABLEAU DE VARIATION DES CAPITAUX PROPRES

(Exprimé en milliers de Dirhams Marocains)

STOKVIS NORD AFRIQUE SA	Tableau de variation des capitaux propres consolidés						
En Millions de Dirhams							
En KMAD	Capital	Primes liées au capital	Réserves consolidées	Résultat de l'exercice	Capitaux propres part du groupe	Capitaux propres ne donnant pas le contrôle	Total Capitaux propres
Au 1er janvier 2020	91 952	90 112	(171 652)		10 412	669	11 081
Résultat de la période				(25 725)	(25 725)	(29)	(25 755)
Autres mouvements			494		494		494
Capitaux propres au 31 décembre 2020	91 952	90 112	(171 158)	(25 725)	(14 820)	640	(14 180)
Affectation du résultat de l'exercice N-1			(25 725)	25 725	-		-
Au 1er janvier 2021	91 952	90 112	(196 884)	-	(14 820)	640	(14 180)
Incidence des changements de méthode comptable			132		132		132
Résultat de la période				(29 275)	(29 275)	(20)	(29 294)
Autres mouvements			7 710		7 710	1	7 711
Capitaux propres au 31 décembre 2021	91 952	90 112	(189 042)	(29 275)	(36 253)	622	(35 631)
Affectation du résultat de l'exercice N-1			(29 275)	29 275	-		-
Au 1er janvier 2022	91 952	90 112	(218 317)		(36 253)	622	(35 631)
Incidence des changements de méthode comptable							
Résultat de la période				(27 192)	(27 192)	(5)	(27 197)
Autres mouvements			13		13		13
Capitaux propres au 30 juin 2022	91 952	90 112	(218 303)	(27 192)	(63 432)	617	(62 815)

ÉTATS FINANCIERS

COMPTES CONSOLIDÉS

ETAT DES INFORMATIONS COMPLEMENTAIRES CONSOLDEES

1.REFERENTIEL COMPTABLE, MODALITESDE CONSOLIDATION,REGLES D’EVALUATION

1.1 Référentiel comptable

Les comptes consolidés du Groupe STOKVIS sont établis conformément aux normes nationales prescrites par la Méthodologie adoptée par le Conseil National de Comptabilité (CNC) dans son avis No 5 du 26 mai 2005.

1.2 Modalités de consolidation

a) Méthodes de consolidation

Les méthodes de consolidation appliquées par le Groupe STOKVIS sont les suivantes ^{et} :

a.1 Intégration globale :

Pour toutes les filiales dans lesquelles STOKVIS exerce directement ou indirectement un contrôle exclusif, l'intégration globale est la méthode pratiquée.

Le contrôle exclusif sur une filiale s'apprécie par le pouvoir de diriger les politiques financières et opérationnelles. Il résulte :

- soit de la détention directe ou indirecte de la majorité des droits de vote ;
- soit de la désignation, pendant deux exercices successifs, de la majorité des membres des organes d'administration, de direction ou de surveillance ;

Le groupe est présumé avoir effectué cette désignation lorsqu'il a disposé, au cours de cette période, directement ou indirectement, d'une fraction supérieure à quarante pour cent des droits de vote et qu'aucun autre associé ou actionnaire ne détenait directement ou indirectement une fraction supérieure à la sienne ;

- soit du droit d'exercer une influence dominante en vertu d'un contrat ou de clauses statutaires, lorsque le droit applicable le permet et que STOKVIS est actionnaire ou associé de l'entreprise concernée.

La méthode de l'intégration globale consiste à intégrer, après élimination des opérations et comptes réciproques, les comptes de la société consolidée en distinguant la part du groupe et les intérêts minoritaires.

ÉTATS FINANCIERS

COMPTES CONSOLIDÉS

a.2 Mise en équivalence

La méthode de la mise en équivalence est appliquée pour les sociétés sur lesquelles le Groupe exerce une influence notable.

L'influence notable est le pouvoir de participer aux politiques financières et opérationnelles d'une filiale sans en détenir le contrôle.

L'influence notable est présumée lorsque le Groupe dispose, directement ou indirectement, d'une fraction comprise entre 20% et 40% des droits de vote de cette filiale.

La mise en équivalence consiste à substituer à la valeur comptable des titres détenus la quote-part des capitaux propres, y compris le résultat de l'exercice déterminé d'après les règles de consolidation.

La méthode de la mise en équivalence a été appliquée à l'entité Atlas Rental.

b) *Date de clôture*

Pour les deux exercices présentés, toutes les entités faisant partie du périmètre de consolidation ont clôturé leurs comptes au 31 décembre.

c) *Principaux retraitements*

La consolidation est effectuée à partir des comptes individuels des entités comprises dans le périmètre de consolidation du Groupe.

Les principaux retraitements se déclinent comme suit :

c.1 *Ecart d'acquisition*

L'écart d'acquisition est égal à la différence à la date d'acquisition entre le coût d'acquisition des titres et la quote-part dans les actifs et passifs retraités de l'entité acquise.

L'écart d'acquisition, lorsqu'il est significatif, est amorti sur une durée déterminée en fonction de la nature de la société acquise et des objectifs fixés lors de l'acquisition.

c.2 *Élimination des opérations intragroupes*

Les opérations significatives entre les sociétés intégrées sont éliminées du bilan et du compte de produits et charges consolidé

ÉTATS FINANCIERS

COMPTES CONSOLIDÉS

c.3 Elimination des provisions à caractère fiscal

Pour ne pas altérer l'image fidèle des comptes consolidés, les provisions et les écritures passées pour la seule application de la législation fiscale sont éliminées. Il s'agit notamment de :

- la constatation ou la reprise d'amortissement dérogatoires lorsqu'une entreprise du périmètre de consolidation du Groupe applique un système d'amortissement dégressif prévu par la législation fiscale, tout en estimant nécessaire de conserver comptablement un mode d'amortissement linéaire ;
- la constatation ou la reprise de provisions réglementées ;
- la reprise de subventions d'investissement au compte de produits et charges.

c.4 Impôts

La charge d'impôt comprend l'impôt courant de l'exercice et l'impôt différé résultant des décalages temporaires entre les bases comptables des actifs et passifs et leurs bases fiscales.

Les impôts différés résultant de la neutralisation des différences temporaires introduites par les règles fiscales et les retraitements de consolidation sont calculés société par société selon la méthode du report variable, en tenant compte de la conception étendue.

Les impôts différés actifs résultant :

- des décalages temporaires entre le résultat comptable et le résultat fiscal,
- des retraitements de consolidation,
- des déficits fiscaux reportables,

sont constatés eu égard la situation fiscale de chaque entité, lorsqu'il est probable que des bénéfices futurs seront disponibles pour absorber ces impôts différés actifs.

c.5 Intérêts minoritaires

Lorsque la part revenant aux intérêts minoritaires dans les pertes d'une société consolidée est supérieure à leur part dans les capitaux propres, l'excédent ainsi que les pertes ultérieures applicables aux intérêts minoritaires sont déduites des intérêts majoritaires, sauf si les associés minoritaires ont une obligation expresse de combler ces pertes.

Cependant, si ultérieurement l'entreprise consolidée devient bénéficiaire, la part du groupe est alors créditée de tous les profits réalisés jusqu'à absorption de la part des intérêts minoritaires imputés antérieurement.

ÉTATS FINANCIERS

COMPTES CONSOLIDÉS

c.6 Crédit-bail

Le Groupe a opté pour le traitement optionnel consistant à comptabiliser les immobilisations financées par crédit-bail au bilan en contrepartie d'une dette financière d'un montant équivalent en prenant en considération l'importance significative.

Par ailleurs, au niveau du compte de produits et charges, les immobilisations sont amorties selon leur durée d'utilité et les charges d'intérêt sur emprunt sont comptabilisées en fonction de la durée des contrats ; les redevances étant annulées.

c.7 Ecart de conversion

Les écarts de conversion des actifs et passifs monétaires libellés en monnaie étrangère^{er} sont enregistrés au compte de produits et charges au cours de la période à laquelle ils se rapportent.

1.3 Méthodes et règles d'évaluation

Les principales méthodes et règles d'évaluation sont les suivantes :

a) Immobilisations en non-valeur

L'immobilisation en non-valeur est constituée essentiellement des frais préliminaires et des charges à répartir sur plusieurs exercices et est amortie de manière linéaire sur une durée de 5 ans.

b) Immobilisations incorporelles

Les immobilisations incorporelles sont généralement amorties sur une durée ne dépassant pas cinq ans (licences de logiciels) sauf pour les brevets et droits assimilés qui sont amortis sur dix ans. Les fonds commerciaux ne sont pas amortis.

c) Immobilisations corporelles

Les immobilisations corporelles sont enregistrées à leur coût d'acquisition ou de production. Elles sont amorties sur la durée de vie estimée de chaque catégorie d'immobilisation.

Les plus-values de cession intragroupe sont annulées en consolidation.

ÉTATS FINANCIERS

COMPTES CONSOLIDÉS

d) Immobilisations financières

Les titres de participation dans les sociétés non consolidées figurent au bilan à leur prix d'acquisition. Une provision pour dépréciation est constituée, le cas échéant, après analyse, au cas par cas, des situations financières des sociétés non consolidées.

Les plus-values de cession intra-groupe sont annulées en consolidation lorsqu'elles sont significatives.

e) Stocks et travaux en cours

Les stocks et travaux en cours sont évalués au prix de revient sans que celui-ci puisse excéder la valeur nette de réalisation. Les stocks sont évalués au coût moyen pondéré.

Les frais financiers ne sont pas pris en compte pour l'évaluation des stocks.

Les provisions pour dépréciation des stocks sont constituées le cas échéant pour ramener la valeur nette comptable à la valeur probable de réalisation.

f) Créances et dettes d'exploitation

Les créances et dettes sont enregistrées à leur valeur nominale. Une provision pour dépréciation est pratiquée dès l'apparition d'un risque de non-recouvrement.

Les transactions exprimées en devises étrangères sont converties au cours de change en vigueur au moment de la transaction.

Lors de l'arrêté des comptes, les soldes monétaires en devises sont convertis au taux de clôture par la contrepartie du compte de résultat.

g) Titres et valeurs de placement

Cette rubrique comprend des titres acquis en vue de réaliser un placement. Ils sont enregistrés au coût d'achat.

Une provision est constituée lorsque la valeur probable de réalisation est inférieure au prix d'acquisition.

ÉTATS FINANCIERS

COMPTES CONSOLIDÉS

2. INFORMATIONS RELATIVES AU PERIMETRE

La liste des sociétés consolidées au 30 juin 2022 est la suivante

Sociétés	Pourcentages d'intérêt	Pourcentages de contrôle	Méthode de consolidation
STOKVIS NORD AFRIQUE	100,00%	100,00%	Société mère
STOKVIS MOTORS	99,54%	99,54%	IG
STOKVIS INDUSTRIES	99,99%	99,99%	IG
STOKVIS AUTOMOTIVE	100,00%	100,00%	IG
STOKVIS RENTAL	100,00%	100,00%	IG
STOKVIS ENGINES	99,99%	99,99%	IG
STOKVIS AGRI	99,99%	99,99%	IG
ATLAS RENTAL	49,00%	49,00%	MEE

IG : Intégration globale

MEE : Mise en équivalence

La liste des sociétés consolidées au 31 décembre 2021 est la suivante :

Sociétés	Pourcentages d'intérêt	Pourcentages de contrôle	Méthodes de Consolidation
STOKVIS NORD AFRIQUE	100,00%	100,00%	Société mère
STOKVIS MOTORS	99,54%	99,54%	IG
STOKVIS INDUSTRIES	99,99%	99,99%	IG
STOKVIS AUTOMOTIVE	100,00%	100,00%	IG
STOKVIS RENTAL	100,00%	100,00%	IG
STOKVIS ENGINES	99,99%	99,99%	IG
STOKVIS AGRI	99,99%	99,99%	IG
ATLAS RENTAL	49,00%	49,00%	MEE

IG : Intégration globale

MEE : Mise en équivalence

3. COMPARABILITE DES COMPTES

Les principes et méthodes de consolidation retenus pour le 30 juin 2022 sont les mêmes que ceux retenus pour l'exercice précédent.

ÉTATS FINANCIERS

COMPTES CONSOLIDÉS

4. INFORMATIONS COMPLEMENTAIRES

4.1 Actif immobilisé

a) Immobilisation en non-valeur

Le détail des immobilisations en non-valeur par nature s'analyse comme suit :

En KMAD	30-juin-22	31-déc-21	Variation des flux de la période
Frais préliminaires	-	-	-
Charges à répartir sur plusieurs exercices	12 818	12 818	(0)
Brut	12 818	12 818	-
Frais préliminaires	-	-	-
Charges à répartir sur plusieurs exercices	6 409	5 127	1 282
Amortissements	6 409	5 127	1 282
Net	6 409	7 691	(1 282)

b) Immobilisations incorporelles

Le détail des immobilisations incorporelles par nature s'analyse comme suit

En KMAD	30-juin-22	31-déc-21	Variation des flux de la période
Brevets, marques, droits et valeurs similaires	414	414	-
Fonds commercial	59 615	59 615	-
Brut	60 029	60 029	-
Brevets, marques, droits et valeurs similaires	381	368	14
Fonds commercial	36 761	36 761	-
Amortissements	37 142	37 129	14
Net	22 887	22 900	(14)

ÉTATS FINANCIERS

COMPTES CONSOLIDÉS

c) Immobilisations corporelles

Le détail des immobilisations corporelles par nature s'analyse comme suit :

En KMAD	30-juin-22	31-déc-21	Variation des flux de la période
Terrain	16 889	16 889	-
Constructions	31 688	31 103	584
Installations techniques, matériel et outillage	60 262	56 211	4 050
Matériel de transport	2 460	2 460	-
Mobilier, matériel de bureau	15 540	15 496	44
Immobilisations corporelles en cours	3 383	8 543	(5 160)
Brut	130 221	130 703	(482)
Constructions	20 419	19 083	1 335
Installations techniques, matériel et outillage	49 915	48 533	1 382
Matériel de transport	2 456	2 444	13
Mobilier, matériel de bureau	14 703	14 546	157
Amortissements	87 493	84 606	2 887
Net	42 728	46 097	(3 369)

La variation des immobilisations corporelles s'analyse comme suit :

en KMAD	
Valeur nette au 30 juin 2022	46 097
Acquisitions	4 679
Amortissements	(2 888)
Sorties	(5 160)
Valeur nette au 30 juin 2022	42 728

d) Immobilisations financières

Le détail des immobilisations financières par nature s'analyse comme suit :

En KMAD	30-juin-22	31-déc-21
Autres créances financières	3 336	3 165
Titres de participations non consolidés	522	522
Brut	3 858	3 688
Autres créances financières	192	192
Provisions	192	192
Net	3 666	3 496

ÉTATS FINANCIERS

COMPTES CONSOLIDÉS

4.2 Actif circulant

a) Stocks et encours

Le détail des stocks et encours par nature s'analyse comme suit :

En KMAD	30-juin-22	31-déc-21
Marchandises	205 333	181 100
Matières et fournitures consommables	-	-
Produits en cours	4 231	2 762
Brut	209 564	183 862
Marchandises	22 305	22 517
Provisions	22 305	22 517
Net	187 259	161 345

b) Autres créances d'exploitation

Le détail des autres créances d'exploitation par nature s'analyse comme suit :

En KMAD	30-juin-22	31-déc-21
Fournisseurs débiteurs, avances et acomptes	2 436	2 383
Client et comptes rattachés	346 139	339 670
Personnel	7 463	7 458
Etat	128 981	124 167
Autres débiteurs	19 063	19 243
Comptes de régularisation actif	530	70
Brut	504 612	492 992
Provisions	86 447	86 447
Net	418 164	406 545

4.3 Dettes de financement

Le détail des dettes de financement par nature se présente comme suit :

En KMAD	30-juin-22	31-déc-21
Dettes de financement	125 423	127 878
Dettes de Crédit-bail	21 089	23 197
Total	146 513	151 075

ÉTATS FINANCIERS

COMPTES CONSOLIDÉS

4.4 Autres dettes d'exploitation

Le détail des autres dettes d'exploitation par nature s'analyse comme suit :

En KMAD	30-juin-22	31-déc-21
Marchandises	205 333	181 100
Matières et fournitures consommables	-	-
Produits en cours	4 231	2 762
Brut	209 564	183 862
Marchandises	22 305	22 517
Provisions	22 305	22 517
Net	187 259	161 345

4.5 Chiffre d'affaires

Le détail du chiffre d'affaires s'analyse comme suit :

En KMAD	30-juin-22	30-juin-21
Ventes de marchandises en l'état	106 745	183 398
Ventes de bien et services produits	4 227	4 473
Total	110 971	187 871

4.6 Achats et autres charges externes

Le détail des achats et autres charges externes s'analyse comme suit :

En KMAD	30-juin-22	30-juin-21
Achats revendus de marchandises	83 453	147 861
Achats consommés de matières et fournitures	1 861	1 972
Autres charges externes	9 621	7 339
Total	94 935	157 171

ÉTATS FINANCIERS

COMPTES CONSOLIDÉS

4.7 Charges financières nettes

Le détail des charges financières nettes s'analyse comme suit :

En KMAD	30-juin-22	30-juin-21
Gains de change	374	3 175
Intérêts et autres produits financiers	5	1 233
Reprises financières; transferts de charges	250	1 299
Produits financiers	628	5 707
Charges d'intérêts	16 806	15 243
Pertes de change	2 698	212
Dotations financières	1 295	9
Charges financières	20 799	15 464
Charges financières nettes	(20 171)	(9 757)

4.8 Résultat non courant

Le résultat non courant s'analyse comme suit :

En KMAD	30-juin-22	30-juin-21
Produits de cessions d'immobilisations	1 520	1 905
Autres produits non courants	469	33
Produits non courants	1 989	1 938
Valeurs nettes d'amortissements des immobilisations c	23	-
Autres charges non courantes	469	2 853
Charges non courantes	492	2 853
Résultat non courant	1 498	(915)

4.9 Engagements hors bilan

En KMAD	30-juin-22	31-déc-21
Engagements donnés		252 799
Engagements reçus		7 900

4.10 Effectif moyen

	30-juin-22	31-déc-21
Employé par les sociétés du Groupe	131	132

4.11 Événements post clôture

Néant.

ETATS FINANCIERS

ATTESTATION D'EXAMEN LIMITE



Expert Bureau Maroc
18, rue Oumalima Sayeh
Quartier Sadek 20100 Casablanca
Tél: +21205 5 22 89 67 00
Fax: +21205 5 22 89 62 01

محمد يوسف السبتي

شيفر في الحسابات

مخلف لدى المحاكم

4, allée des roseaux
Casablanca

ATTESTATION D'EXAMEN LIMITE DES COMMISSAIRES AUX COMPTES SUR LA SITUATION INTERMEDIAIRE DE LA SOCIETE STOKVIS NORD-AFRIQUE S.A ET DE SES FILIALES (COMPTES CONSOLIDES) PERIODE DU 1^{er} JANVIER AU 30 JUIN 2022

Nous avons procédé à un examen limité de la situation intermédiaire consolidée de la Société STOKVIS NORD AFRIQUE S.A et de ses filiales (**Groupe STOKVIS**) comprenant le bilan consolidé, le compte de résultat consolidé, le tableau des flux de trésorerie, le tableau de variation des capitaux propres et une note explicative au terme de la période du **1^{er} janvier au 30 juin 2022**. Cette situation intermédiaire fait ressortir un montant de capitaux propres consolidés négatif de **KMAD 62 815** dont une perte nette consolidée de **KMAD 27 197**. Ces états ont été arrêtés par le conseil d'administration le 22 septembre 2022 dans un contexte évolutif de la crise sanitaire de l'épidémie de Covid-19, sur la base des éléments disponibles à cette date.

Nous avons effectué notre examen limité selon les normes de la Profession au Maroc. Ces normes requièrent que l'examen limité soit planifié et réalisé en vue d'obtenir une assurance modérée que la situation intermédiaire des états financiers consolidés cités au premier paragraphe ci-dessus ne comporte pas d'anomalie significative. Un examen limité comporte essentiellement des entretiens avec le personnel de la société et des vérifications analytiques appliquées aux données financières ; il fournit donc un niveau d'assurance moins élevé qu'un audit. Nous n'avons pas effectué un audit et en conséquence, nous n'exprimons donc pas d'opinion d'audit.

Le rapport d'audit de la filiale STOKVIS AUTOMOTIVE, au titre de l'exercice 2021, fait état de plusieurs réserves pour insuffisance de provisions se rapportant aux créances clients, aux stocks de marchandises et au fonds commercial d'un montant respectivement de KMAD 24 805, KMAD 37 119 et KMAD 45 120. Ce rapport fait également état d'une incertitude sur la continuité d'exploitation compte tenu de la non reconduction du contrat de concession par Fiat Chrysler Automobile et de l'absence de nouveau contrat de distribution. Selon le Management, une sentence arbitrale a été prononcée en juillet 2022 dans le litige opposant cette filiale à Fiat Chrysler Automobile et n'a pas encore été formalisée par l'exequatur à l'attention des parties en vue de son exécution. N'ayant pas examiné le contenu de la sentence rendue dans ce litige, nous ne sommes pas, à ce stade, en mesure de savoir quel serait l'impact de cette situation sur les comptes consolidés du groupe.

Sous réserve de l'impact sur les comptes consolidés de la situation décrite ci-dessus, nous n'avons pas relevé de faits qui nous laissent penser que les états consolidés, ci-joints, ne donnent pas une image fidèle du résultat des opérations du semestre écoulé ainsi que de la situation financière et du patrimoine du **Groupe STOKVIS** arrêtés au **30 juin 2022**, conformément aux normes comptables nationales en vigueur.

Sans remettre en cause la conclusion formulée ci-dessus, nous attirons l'attention sur les situations suivantes :

- Du fait des pertes constatées dans les états de synthèse consolidés au 30 juin 2022, la situation nette consolidée du groupe demeure négative. Une recapitalisation du groupe s'avère nécessaire ;
- Le rapport général sur les comptes sociaux de la Société STOKVIS NORD AFRIQUE fait état d'une observation relative au contrôle fiscal en cours.

Casablanca, le 23 septembre 2022

EL Jerari Audit & Conseil

M. El Jerari
Associé

LES COMMISSAIRES AUX COMPTES

Cabinet M. Y. Sebti

M. Yousef SEBTI
Expert - Comptable
4, Allée des Roseaux - Casablanca
Tél: 0522 39 63 82 / 83
Fax: 0522 39 63 84

ETATS FINANCIERS

ATTESTATION D'EXAMEN LIMITE



محمد يوسف السبتي
شهير في المحاسبات
مخلف لدى المحاكم
4, allée des roseaux
Casablanca

ATTESTATION D'EXAMEN LIMITE DES COMMISSAIRES AUX COMPTES SUR LA SITUATION INTERMEDIAIRE DE LA SOCIETE STOKVIS NORD-AFRIQUE S.A ET DE SES FILIALES (COMPTES CONSOLIDES) PERIODE DU 1^{er} JANVIER AU 30 JUIN 2022

Nous avons procédé à un examen limité de la situation intermédiaire consolidée de la Société STOKVIS NORD AFRIQUE S.A et de ses filiales (**Groupe STOKVIS**) comprenant le bilan consolidé, le compte de résultat consolidé, le tableau des flux de trésorerie, le tableau de variation des capitaux propres et une note explicative au terme de la période du **1^{er} janvier au 30 juin 2022**. Cette situation intermédiaire fait ressortir un montant de capitaux propres consolidés négatif de **KMAD 62 815** dont une perte nette consolidée de **KMAD 27 197**. Ces états ont été arrêtés par le conseil d'administration le 22 septembre 2022 dans un contexte évolutif de la crise sanitaire de l'épidémie de Covid-19, sur la base des éléments disponibles à cette date.

Nous avons effectué notre examen limité selon les normes de la Profession au Maroc. Ces normes requièrent que l'examen limité soit planifié et réalisé en vue d'obtenir une assurance modérée que la situation intermédiaire des états financiers consolidés cités au premier paragraphe ci-dessus ne comporte pas d'anomalie significative. Un examen limité comporte essentiellement des entretiens avec le personnel de la société et des vérifications analytiques appliquées aux données financières ; il fournit donc un niveau d'assurance moins élevé qu'un audit. Nous n'avons pas effectué un audit et en conséquence, nous n'exprimons donc pas d'opinion d'audit.

Le rapport d'audit de la filiale STOKVIS AUTOMOTIVE, au titre de l'exercice 2021, fait état de plusieurs réserves pour insuffisance de provisions se rapportant aux créances clients, aux stocks de marchandises et au fonds commercial d'un montant respectivement de KMAD 24 805, KMAD 37 119 et KMAD 45 120. Ce rapport fait également état d'une incertitude sur la continuité d'exploitation compte tenu de la non reconduction du contrat de concession par Fiat Chrysler Automobile et de l'absence de nouveau contrat de distribution. Selon le Management, une sentence arbitrale a été prononcée en juillet 2022 dans le litige opposant cette filiale à Fiat Chrysler Automobile et n'a pas encore été formalisée par l'exequatur à l'attention des parties en vue de son exécution. N'ayant pas examiné le contenu de la sentence rendue dans ce litige, nous ne sommes pas, à ce stade, en mesure de savoir quel serait l'impact de cette situation sur les comptes consolidés du groupe.

Sous réserve de l'impact sur les comptes consolidés de la situation décrite ci-dessus, nous n'avons pas relevé de faits qui nous laissent penser que les états consolidés, ci-joints, ne donnent pas une image fidèle du résultat des opérations du semestre écoulé ainsi que de la situation financière et du patrimoine du **Groupe STOKVIS** arrêtés au **30 juin 2022**, conformément aux normes comptables nationales en vigueur.

Sans remettre en cause la conclusion formulée ci-dessus, nous attirons l'attention sur les situations suivantes :

- Du fait des pertes constatées dans les états de synthèse consolidés au 30 juin 2022, la situation nette consolidée du groupe demeure négative. Une recapitalisation du groupe s'avère nécessaire ;
- Le rapport général sur les comptes sociaux de la Société STOKVIS NORD AFRIQUE fait état d'une observation relative au contrôle fiscal en cours.

Casablanca, le 23 septembre 2022

EL Jerari Audit & Conseil

M. El Jerari
Associé

LES COMMISSAIRES AUX COMPTES

Cabinet M. Y. Sebti

M. Youssef SEBTI
Expert-Comptable
4, Allée des Roseaux - Casablanca
Tél: 0522 39 63 82 / 83
Fax: 0522 39 63 84

ETATS FINANCIERS

ATTESTATION D'EXAMEN LIMITE



محمد يوسف السبتي
شبير في الحسابات
محل لدى المحاكم
4, allée des roseaux
Casablanca

ATTESTATION D'EXAMEN LIMITE DES COMMISSAIRES AUX COMPTES SUR LA SITUATION INTERMEDIAIRE DE LA SOCIETE STOKVIS NORD-AFRIQUE S.A ET DE SES FILIALES (COMPTES CONSOLIDES) PERIODE DU 1^{er} JANVIER AU 30 JUIN 2022

Nous avons procédé à un examen limité de la situation intermédiaire consolidée de la Société STOKVIS NORD AFRIQUE S.A et de ses filiales (Groupe STOKVIS) comprenant le bilan consolidé, le compte de résultat consolidé, le tableau des flux de trésorerie, le tableau de variation des capitaux propres et une note explicative au terme de la période du 1^{er} janvier au 30 juin 2022. Cette situation intermédiaire fait ressortir un montant de capitaux propres consolidés négatif de KMAD 62 815 dont une perte nette consolidée de KMAD 27 197. Ces états ont été arrêtés par le conseil d'administration le 22 septembre 2022 dans un contexte évolutif de la crise sanitaire de l'épidémie de Covid-19, sur la base des éléments disponibles à cette date.

Nous avons effectué notre examen limité selon les normes de la Profession au Maroc. Ces normes requièrent que l'examen limité soit planifié et réalisé en vue d'obtenir une assurance modérée que la situation intermédiaire des états financiers consolidés cités au premier paragraphe ci-dessus ne comporte pas d'anomalie significative. Un examen limité comporte essentiellement des entretiens avec le personnel de la société et des vérifications analytiques appliquées aux données financières ; il fournit donc un niveau d'assurance moins élevé qu'un audit. Nous n'avons pas effectué un audit et en conséquence, nous n'exprimons donc pas d'opinion d'audit.

Le rapport d'audit de la filiale STOKVIS AUTOMOTIVE, au titre de l'exercice 2021, fait état de plusieurs réserves pour insuffisance de provisions se rapportant aux créances clients, aux stocks de marchandises et au fonds commercial d'un montant respectivement de KMAD 24 805, KMAD 37 119 et KMAD 45 120. Ce rapport fait également état d'une incertitude sur la continuité d'exploitation compte tenu de la non reconduction du contrat de concession par Fiat Chrysler Automobile et de l'absence de nouveau contrat de distribution. Selon le Management, une sentence arbitrale a été prononcée en juillet 2022 dans le litige opposant cette filiale à Fiat Chrysler Automobile et n'a pas encore été formalisée par l'exequatur à l'attention des parties en vue de son exécution. N'ayant pas examiné le contenu de la sentence rendue dans ce litige, nous ne sommes pas, à ce stade, en mesure de savoir quel serait l'impact de cette situation sur les comptes consolidés du groupe.

Sous réserve de l'impact sur les comptes consolidés de la situation décrite ci-dessus, nous n'avons pas relevé de faits qui nous laissent penser que les états consolidés, ci-joints, ne donnent pas une image fidèle du résultat des opérations du semestre écoulé ainsi que de la situation financière et du patrimoine du Groupe STOKVIS arrêtés au 30 juin 2022, conformément aux normes comptables nationales en vigueur.

Sans remettre en cause la conclusion formulée ci-dessus, nous attirons l'attention sur les situations suivantes :

- Du fait des pertes constatées dans les états de synthèse consolidés au 30 juin 2022, la situation nette consolidée du groupe demeure négative. Une recapitalisation du groupe s'avère nécessaire ;
- Le rapport général sur les comptes sociaux de la Société STOKVIS NORD AFRIQUE fait état d'une observation relative au contrôle fiscal en cours.

Casablanca, le 23 septembre 2022

LES COMMISSAIRES AUX COMPTES

EL Jerari Audit & Conseil

El Jerari Audit & Conseil
18, rue Oudinaia Sayeh
Quartier Raïdier - Casablanca
Tél: +212(0) 5 22 39 62 80
Fax: +212(0) 5 22 39 62 81
M. El Jerari
Associé

Cabinet M. Y. Sebti

M. Y. SEBTI
Comptable
M. Yousséf SEBTI
4, Allée des Roseaux - Casablanca
Tél: 0522 39 63 82 / 83
Fax: 0522 39 63 84

ÉTATS FINANCIERS

COMPTES CONSOLIDÉS

En MAD	Solde des dettes fournisseurs à la clôture	Montant des dettes non échues	Montant des dettes échues			
			Moins de 30 jours	Entre 31 & 60 jours	Entre 61 & 90 jours	Plus de 90 jours
30/06/2022	-29 445 262,28	-561 290,27	-2 163 125,64	-1 375 695,61	-1 647 974,82	-23 697 176,06

Sociétés	Pourcentages d'intérêt	Pourcentages de contrôle	Méthodes de
STOKVIS NORD AFRIQUE	100%	100%	Société mère
STOKVIS MOTORS	99,54%	99,54%	IG
STOKVIS INDUSTRIES	99,99%	99,99%	IG
STOKVIS AUTOMOTIVE	100%	100%	IG
STOKVIS RENTAL	100%	100%	IG
STOKVIS ENGINES	99,99%	99,99%	IG
STOKVIS AGRI	99,99%	99,99%	IG
ATLAS RENTAL	49,00%	49,00%	MEE

Administrateur	Sociétés dans lesquelles l'administrateur est mandataire	Type de mandat	Fonction principale
Kenza ALJ	SANAM HOLDING	Conseil d'administration	Administrateur
	ENNAJAH DE DEVELOPPEMENT	Conseil d'administration	Administrateur
	SANAM IMMOBILIER	Conseil d'administration	Administrateur
	ALJIA HOLDING	Conseil d'administration	Administrateur
	SANAM AGRO	Conseil d'administration	Administrateur
	SANA STOK	Conseil d'administration	Administrateur, et représentante de la société SANAM HOLDING
	STOKVIS NORD AFRIQUE	Conseil d'administration	PCA
	STOKVIS AGRI	Conseil d'administration	PDG, et représentante de la société SANAM HOLDING
	STOKVIS ENGINES	Conseil d'administration	PDG, et représentante de la société SANAM HOLDING
	STOKVIS AUTOMOTIVE	Conseil d'administration	Administrateur
	STOKVIS INDUSTRIES	Conseil d'administration	PDG, et représentante de la société SANAM HOLDING
	STOKVIS MOTORS	Conseil d'administration	PDG, et représentante de la société SANAM HOLDING
	STOKVIS INTERNATIONAL	Conseil d'administration	PDG, et représentante de la société SANAM HOLDING
	ATLAS RENTAL	Conseil d'administration	PDG, et représentante de la société SANAM HOLDING
	SANAM INVEST	Conseil d'administration	Administrateur
	SANAM INTER	Conseil d'administration	PDG
	LE RABAT DAWLIZ	Conseil d'administration	Administrateur
	BELDIVA	Conseil d'administration	Administrateur
	DELIMAR	Conseil d'administration	Administrateur
	VANELLI MAROC	Conseil d'administration	Administrateur
	VCR-SODALMU	Conseil d'administration	Représentante de la société ALJIA HOLDING
	KING GENERATION	Conseil d'administration	Administrateur
LOGICOLD	Conseil d'administration	Administrateur	

ÉTATS FINANCIERS

COMPTES CONSOLIDÉS

Administrateur	Sociétés dans lesquelles l'administrateur est mandataire	Type de mandat	Fonction principale
SANLAM MAROC	LABEL VIE	Conseil d'administration	Administrateur
	UNIMER	Conseil d'administration	Administrateur
	KHALLADI	Conseil d'administration	Administrateur
	TCAPITAL	Conseil d'administration	Administrateur
	SALAFIN	Conseil d'administration	Administrateur
	FOND 3P FUND	Conseil d'administration	Administrateur
	FONDS PME CROISSANCE	Conseil d'administration	Administrateur
	FONDS XPANSION 2	Conseil d'administration	Administrateur
	FONDS FRANCO AFRICAIN	Conseil d'administration	Administrateur
	DARIF	Conseil d'administration	Administrateur
	FFA2	Conseil d'administration	Administrateur
	SOGEPIB	Conseil d'administration	Administrateur
	AZUR INNOVATION FUND	Conseil d'administration	Administrateur
	PARTENARIAT CAPITAL MAROC	Conseil d'administration	Administrateur

Administrateur	Sociétés dans lesquelles l'administrateur est mandataire	Type de mandat	Fonction principale
SANAM HOLDING	SANA STOK	Conseil d'administration	Administrateur
	SANAM INTER	Conseil d'administration	Administrateur
	STOKVIS ENGINES	Conseil d'administration	Administrateur
	STOKVIS AGRI	Conseil d'administration	Administrateur
	STOKVIS AUTOMOTIVE	Conseil d'administration	Administrateur
	STOKVIS INDUSTRIES	Conseil d'administration	Administrateur
	STOKVIS MOTORS	Conseil d'administration	Administrateur
	STOKVIS INTERNATIONAL	Conseil d'administration	Administrateur
	UNIMER	Conseil d'administration	Administrateur
	SAHAM ASSURANCE	Conseil d'administration	Administrateur

ÉTATS FINANCIERS

COMPTES CONSOLIDÉS

Administrateur	Sociétés dans lesquelles l'administrateur est mandataire	Type de mandat	Fonction principale
Mehdi ALJ	SANAM HOLDING	Conseil d'administration	Administrateur
	ENNAJAH DE DEVELOPPEMENT	Conseil d'administration	Administrateur
	SANAM IMMOBILIER	Conseil d'administration	Administrateur
	ALJIA HOLDING	Conseil d'administration	PDG
	SANAM AGRO	Conseil d'administration	PDG
	SANA STOK	Conseil d'administration	PDG
	SANAM INVEST	Conseil d'administration	PDG
	SANAM INTER	Conseil d'administration	Administrateur
	STOKVIS NORD AFRIQUE	Conseil d'administration	Administrateur
	STOKVIS ENGINES	Conseil d'administration	Administrateur
	STOKVIS AGRI	Conseil d'administration	Administrateur
	STOKVIS AUTOMOTIVE	Conseil d'administration	PDG
	STOKVIS INDUSTRIES	Conseil d'administration	Administrateur
	STOKVIS MOTORS	Conseil d'administration	Administrateur
	STOKVIS INTERNATIONAL	Conseil d'administration	Administrateur
	UNIMER	Conseil d'administration	PCA
	BELDIVA	Conseil d'administration	PCA
	VANELLI MAROC	Conseil d'administration	PCA
	DELIMAR	Conseil d'administration	PCA
	UNIMER AFRICA	Conseil d'administration	PDG
	VCR-SODALMU	Conseil d'administration	DG
	TOP FOOD MOROCCO	Conseil d'administration	Administrateur
	KING GENERATION	Conseil d'administration	PDG
	LOGICOLD	Conseil d'administration	PDG
	SOCIETE NOUVELLE DU MOULIN DU MAGHREB	Conseil d'administration	Administrateur
	MATAHINE BAB MANSOUR	Conseil d'administration	Administrateur
	MOONY DISCOM	Conseil d'administration	Administrateur
	ARADEI CAPITAL	Conseil d'administration	Administrateur
	RETAIL HOLDING	Conseil d'administration	Administrateur
	ARENA CAPITAL SA	Conseil d'administration	Administrateur
	ARENA PROPERTY DEVELOPMENT SA	Conseil d'administration	Administrateur
	CONSERVERIES PROVENCALES	Conseil d'administration	PCA
	UNIMER MAURITANIA	Conseil d'administration	Administrateur
ALMAR	Conseil d'administration	Administrateur	
LA MONEGASQUE MONACO	Conseil d'administration	Administrateur	
GEOMEDIA SA	Conseil d'administration	Administrateur	

ÉTATS FINANCIERS

COMPTES CONSOLIDÉS

Administrateur	Sociétés dans lesquelles l'administrateur est mandataire	Type de mandat	Fonction principale
Saïd ALJ	SANAM HOLDING	Conseil d'administration	PDG
	ENNAJAH DE DEVELOPPEMENT	Conseil d'administration	PDG
	SANAM IMMOBILIER	Conseil d'administration	PDG
	SAHAM ASSURANCE	Conseil d'administration	Président du CA
	STOKVIS NORD AFRIQUE SA	Conseil d'administration	Administrateur
	STOKVIS ENGINES	Conseil d'administration	Administrateur
	STOKVIS AGRI	Conseil d'administration	Administrateur
	STOKVIS AUTOMOTIVE	Conseil d'administration	Administrateur
	STOKVIS INDUSTRIES	Conseil d'administration	Administrateur
	STOKVIS MOTORS	Conseil d'administration	Administrateur
	STOKVIS INTERNATIONAL	Conseil d'administration	Administrateur
	UNIMER	Conseil d'administration	Administrateur
	UNIMER AFRICA	Conseil d'administration	Administrateur
LA MONEGASQUE VANELLI France	Conseil d'administration	Président du CA	

Administrateur	Sociétés dans lesquelles l'administrateur est mandataire	Type de mandat	Fonction principale
Saâd Hassar	GROUPE AUTO HALL	Conseil d'administration	Administrateur
	AUTO HALL IMMOBILIER	Conseil d'administration	Administrateur, PCA
	SOCIETE MAROCAINE DES TABACS	Conseil d'administration	Administrateur, PCA
	ZALAR GROUPE	Conseil d'administration	Administrateur
	UNIMER	Conseil d'administration	Administrateur
	AFMA	Comité d'audit	Administrateur, Président du Comité d'audit
	FORTE ADVISORY	Conseil d'administration	PCA
	QUATRE GROUP	Conseil d'administration	Administrateur

ÉTATS FINANCIERS

ETAT DES HONORAIRES DES COMMISSAIRES AUX COMPTES

En Dirhams	EL JERARI AUDIT & CONSEIL								CABINET SEBTI								CROWE HORWATH								Total
	2022	2021	2020	2019	2022	2021	2020	2019	2022	2021	2020	2019	2022	2021	2020	2019	2022	2021	2020	2019	2022				
Commissariat aux comptes, Certification, examen des comptes individuels et consolidés	240 000	240 000	255 000	255 000	100%	100%	100%	100%	150 000	150 000	150 000	150 000	100%	100%	100%	100%	25 000	25 000	25 000	80 000	100%	100%	100%	100%	415 000
Emetteur	115 000	115 000	130 000	130 000	48%	48%	51%	51%	90 000	90 000	90 000	90 000	60%	60%	60%	60%	-	-	-	-	0%	0%	0%	0%	205 000
Filiales	125 000	125 000	125 000	125 000	52%	52%	49%	49%	60 000	60 000	60 000	60 000	40%	40%	40%	40%	25 000	25 000	25 000	80 000	100%	100%	100%	100%	210 000
Autres diligences et prestations directement liée à la mission du commissaire aux comptes			15 000																						
Emetteur			15 000																						
Filiales			-																						
Sous-total	240 000	240 000	270 000	255 000	100%	100%	100%	100%	150 000	150 000	150 000	150 000	100%	100%	100%	100%	25 000	25 000	25 000	80 000	100%	100%	100%	100%	415 000
Autres prestations rendues																									
Autres																									
Sous-total																									
TOTAL GENERAL	240 000	240 000	270 000	255 000	100%	100%	100%	100%	150 000	150 000	150 000	150 000	100%	100%	100%	100%	25 000	25 000	25 000	80 000	100%	100%	100%	100%	415 000

ÉTATS FINANCIERS

LISTE DES COMMUNIQUES FINANCIERS

- *Communiqué février 2021 sur les indicateurs 4e trimestre 2020*
- *Communiqué mars 2021 post Conseil d'administration d'arrêté des comptes 2020*
- *Communiqué avril 2021 sur les états financiers au 31/12/2020*
- *Communiqué mai 2021 – avis de réunion à l'AGO annuelle et texte des résolutions*
- *Communiqué mai 2021 sur les indicateurs financiers du 1er trimestre 2021*
- *Communiqué juin 2021 – avis complémentaire à l'avis de réunion à l'AGO annuelle*
- *Communiqué aout 2021 – avis de réunion à l'AGOE – programme de rachat*
- *Communiqué aout 2021 – Extrait de la notice d'information – programme de rachat*
- *Communiqué aout 2021 sur les indicateurs du 2ème trimestre 2021*
- *Communiqué septembre 2021 post Conseil d'administration pour les comptes semestriels 2021*
- *Communiqué septembre 2021 – rapport financier 1er semestre 2021*
- *Communiqué novembre 2021 sur les indicateurs 3e trimestre 2021*
- *Communiqué février 2022 sur les indicateurs 4e trimestre 2021*
- *Communiqué mars 2022 post Conseil d'administration d'arrêté des comptes 2021*
- *Communiqué avril 2022 sur les états financiers au 31/12/2021*
- *Communiqué mai 2022 – avis de réunion à l'AGO annuelles et texte des résolutions*
- *Communiqué mai 2022 sur les indicateurs financiers du 1er trimestre 2022*
- *Communiqué juin 2022 – post AGO du 16/06/2022*
- *Communiqué août 2022 sur les indicateurs financiers du 2ème trimestre 2022*
- *Communiqué septembre 2022 post conseil d'administration pour les comptes semestriels 2022*



05 22 65 46 00



contact@stokvis.ma



Lot 17-11, Zone Industrielle
Oulad Salah, Bouskoura



www.stokvis.ma